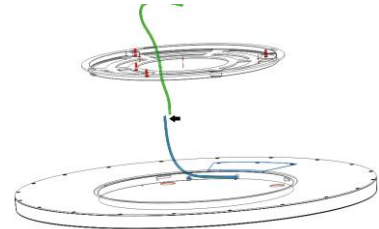


התקנה תבוצע ע"י חשמלאי מוסמך בלבד.
 יש לוודא ניתוק זרם החשמל לפני ההתקנה.
 יש להוציא את הבסיס בחצי סיבוב נגד כיוון השעון ולחברו לתקרה.



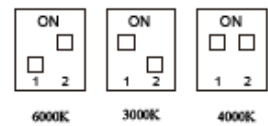
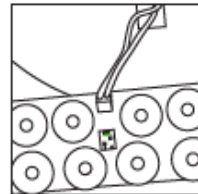
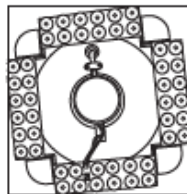
יש לחבר את המוליכים בהתאם לסימונים :

חוט כחול אפס.

חוט חום פאזה .

לגוף יש בידוד כפול אין שימוש בהארקה.

גון האור הבסיסי של הגוף הינו 6000 קלווין. ניתן לשנות את גון האור ל צהוב או לבן ביניים ע"י פתיחת הכיסוי ושינוי המתגים.



יש לסגור הייטב את המכסה ולחבר לבסיס התקרה בחצי סיבוב עם כיוון השעון.

בכל בעיה של לד או דרייבר יש לפנות למעבדות החברה עם הגוף בשלמותו.

יש להחליף כל מגן הגנה סדוק.

בכל שאלה נוספת ניתן לפנות ל 03-9424800